

2016

Centro Social  
Paroquial de Santo  
Aleixo de Vila Verde

CSPSA



[RELATÓRIO DE CONTAS]

**RELATORIO**

**DE GESTÃO**

**EXERCÍCIO**

**DE**

**2016**

## **RELATÓRIO DE GESTÃO**

**(Exercício 2016)**

**Dando cumprimento ao preceituado nos estatutos e regulamento da Instituição, vimos submeter à apreciação o Relatório de Gestão, Balanço e Contas relativo ao exercício findo em 31 de Dezembro de 2016.**

### **1 - APRECIÇÃO GLOBAL DA GESTÃO**

Após mais um ano de actividade da instituição e na sucessão da actividade desenvolvida, cumpre-nos informar os pontos mais relevantes da mesma.

No período em questão, importa informar que tem sido preocupação da gestão criar todas as infra-estruturas para fornecer um serviço de qualidade aos nossos utentes.

Temos fomentado o apoio domiciliário para o qual se efectuou um pedido de alargamento do protocolo existente com a Segurança Social (entidade que nos tutela) para assim conseguir responder a um universo maior de utentes.

### **2 - EVOLUÇÃO DA PRESTAÇÃO DE SERVIÇOS**

Na área em que actuamos e se insere o objecto social da instituição foi preocupação constante da Direcção o contacto com todos os actuais e outros possíveis utentes dos nossos serviços.

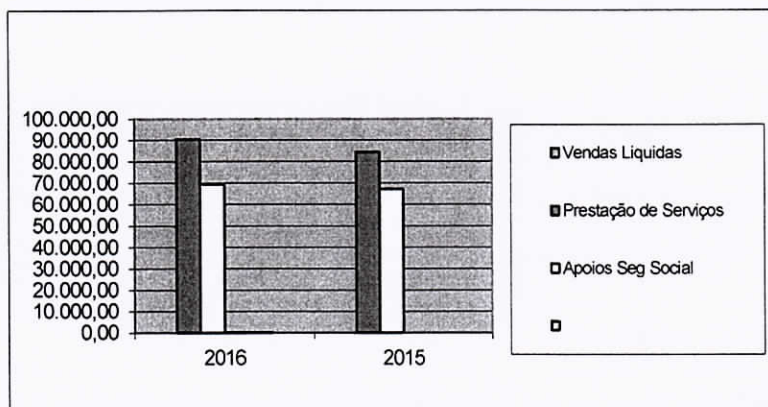
Encetámos todos os esforços na melhoria de confecção das refeições servidas aos utentes, e, segundo os indicadores de retorno que nos chegam, foi mais um passo em frente na qualidade para quem servimos.

### 3 - EVOLUÇÃO DO VOLUME DE PRESTAÇÃO DE SERVIÇOS

O montante de serviços relativamente ao exercício anterior teve uma oscilação positiva, conforme quadro abaixo.

Volumes da Actividade

	2016	2015	Incremento na produção	
			Valor	%
Vendas Liquidas	0,00	0,00	0,00	0
Prestação de Serviços	90.274,96	84.416,81	5.858,15	7
Apoios Seg Social	69.314,13	67.091,42	2.222,71	3
			0,00	0
Valor Produção,	159.589,09	151.508,23	8.080,86	5





#### 4 - EVOLUÇÃO DOS CUSTOS

As principais rubricas de custos do exercício e comparativamente com o ano anterior, sofreram algumas variações, tendo sido preocupação presente da gestão a contenção e controle dos mesmos.

#### Quadro da Evolução dos Custos

	2016	2015	Incremento na Produção	
			Valor	%
CMVMC	28.637,71	24.221,28	4.416,43	15,42
FSE				
Subcontractos		20,00	-20,00	0,00
Trabalhos especializados	4.552,07	4.473,08	78,99	1,77
Publicidade e Propaganda		92,25	-92,25	0,00
Vigilancia e Segurança	677,52	664,21	13,31	2,00
Honorários	965,62	1.090,76	-125,14	-11,47
Conservação e Reparação	2.302,79	4.657,85	-2.355,06	-50,56
Despesas c/Serviços Bancarios	45,70	333,26	-287,56	-86,29
Ferramentas e Utensilios	1.144,70	1.095,39	49,31	4,50
Livros e Docum Tecnica		190,00	-190,00	0,00
Material Escritorio	804,28	685,79	118,49	17,28
Artigos p/oferta	243,60		243,60	#DIV/0!
Electricidade	2.858,85	2.614,50	244,35	9,35
Combustiveis	5.281,26	5.861,35	-580,09	-9,90
Água	2.019,02	2.288,28	-269,26	-11,77
Deslocações e Estadas	6,77	35,65	-28,88	-81,01
Rendas e Alugueres			0,00	0,00
Comunicação	1.842,97	1.692,70	150,27	8,88
Seguros	1.515,92	1.478,86	37,06	2,51
Contencioso e Notariado			0,00	0,00
Limpeza Higiene e Conforto	3.038,08	3.133,11	-95,03	-3,03
Outros serviços	485,81	315,52	170,29	53,97
			0,00	0,00
<b>Total FSE</b>	<b>27.784,96</b>	<b>30.722,56</b>	<b>-2.937,60</b>	<b>-9,56</b>
			0,00	0,00
<b>Custos c/Pessoal</b>	<b>101.411,26</b>	<b>92.527,74</b>	<b>8.883,52</b>	<b>9,60</b>
			0,00	0,00
<b>Gastos de Depreciação e Amortização</b>	<b>3.611,64</b>	<b>7.636,27</b>	<b>-4.024,63</b>	<b>-52,70</b>
			0,00	
<b>Outros Gastos e Perdas</b>	<b>182,04</b>	<b>126,86</b>	<b>55,18</b>	
			0,00	0,00
<b>Gastos e Perdas Financiamentos</b>	<b>0,00</b>	<b>0,00</b>	<b>0,00</b>	<b>0,00</b>

## 5 - INVESTIMENTOS NO EXERCÍCIO

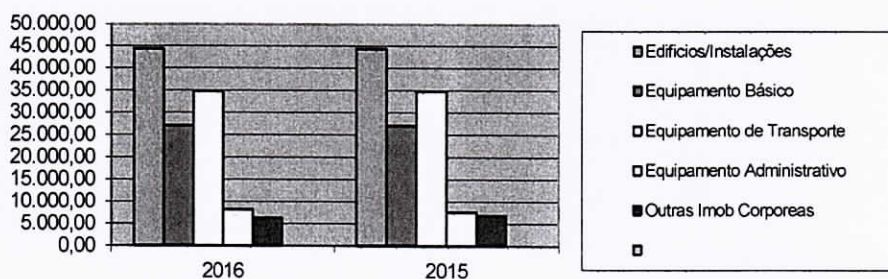
no ano em análise, a nossa Instituição procedeu aos melhoramentos inadiáveis á boa continuação da prestação de serviços.

No ano corrente fizeram-se os investimentos possíveis e que se demonstram no quadro abaixo.

Quadro Investimento em Imobilizado

	2016	2015	Incremento na produção	
			Valor	%
Edifícios/Instalações	44.373,08	44.373,08	0,00	0
Equipamento Básico	27.101,08	27.101,08	0,00	0
Equipamento de Transporte	34.833,04	34.833,04	0,00	0
Equipamento Administrativo	8.177,83	7.602,19	575,64	8
Outras Imob Corporeas	6.335,60	6.911,24	-575,64	-8
Imobilizações em Curso	36.010,05	36.010,05	0,00	0
			0,00	0
<b>Total</b>	<b>156.830,68</b>	<b>156.830,68</b>	<b>0,00</b>	<b>0</b>

Gráfico da Evolução do Investimento em Imobilizado



## 6 - EVOLUÇÃO PREVISÍVEL DA INSTITUIÇÃO

Face a protocolos e parcerias em curso entre a nossa Instituição, Junta de Freguesia, Camara Municipal da Fig da Foz e a EDP, entrará em funcionamento uma nova estrutura física para apoio social da nossa zona de acção.

Para a exploração e gestão deste novo equipamento viremos a ser os utilizadores daquela, para o exercício da actividade com as valências actuais. Com esta nova situação de capacidades fisicas pretendemos alargar o nosso universo de clientes, esperando assim um incremento positivo ao nível do nosso volume de negócios e resultados, bem como na qualidade se serviços a prestar.



## 7- ANÁLISE DOS INDICADORES ECONÓMICOS/FINANCEIROS

Rubricas		2016	2015
Cash Flow Líquido		3.813,38	7.710,96
Liquidez Geral	=	1,68	1,48
Autonomia Financeira	=	0,79	0,78
Rendib. Capitais Próprios		0,003	0,001

## 8 - RESULTADOS E SUA APLICAÇÃO

Resultados	2016	2015
Resultados antes depreciações e Gastos financeiros	3.813,38	7.710,96
Resultado Oper antes Gastos financeiros	201,74	74,69
Resultados Antes de impostos	201,74	74,69

O resultado líquido positivo do exercício no ano em análise, foi de 201.74 €  
para o qual propomos a seguinte aplicação:

Resultados Transitados.....201.74€

## 9 - ENCERRAMENTO

Após mais um ano de actividade e face ao que anteriormente se identificou, queremos também aqui deixar expresso os nossos agradecimentos a colaboradores, fornecedores, clientes, instituições financeiras e a todas as outras entidades que connosco colaboraram.

Figueira da Foz, 15 de Fevereiro de 2017

A Direcção: *António Almeida*

*Bernardo Bernardino*

**BALANÇO**

**E**

**DEMONSTRAÇÕES FINANCEIRAS**

**EXERCÍCIO**

**DE**

**2016**





**Centro Social Paroquial de Santo Aleixo**  
**Instituição Particular de Solidariedade Social**  
**Nif. 505 508 397**

**BALANÇO**

**31 DE DEZEMBRO DE 2016**

Un Monet\* = €

RUBRICAS	DATAS			
	31 DEZ	2016	31 DEZ	2015
<b>ACTIVO</b>				
Activo não corrente				
Activos fixos tangíveis		48.537,02		52.148,66
Activos intangíveis				
Participações financeiras - método da equivalência patrimonial				
		48.537,02		52.148,66
<b>Activo corrente</b>				
Inventários		1.003,38		1.274,08
Clientes		3.096,68		4.369,65
Adiantamentos a fornecedores				
Estado e outros entes públicos				
Outras contas a receber				2.374,01
Diferimentos		1.973,54		1.313,97
Caixa e depósitos bancários		20.749,91		15.424,58
		26.823,51		24.756,29
		75.360,53		76.904,95
<b>Total do activo</b>				
<b>CAPITAL PRÓPRIO E PASSIVO</b>				
Capital próprio				
Capital realizado				
Reservas legais				
Outras reservas		36.596,36		36.596,36
Resultados transitados		12.159,81		12.085,12
Ajustamento em activos financeiros				
Outras variações de capital próprio		10.400,00		11.439,72
Resultado líquido do período		201,74		74,69
<b>Total do capital próprio</b>		59.357,91		60.195,89
<b>Passivo</b>				
<b>Passivo não corrente</b>				
Provisões				
Financiamentos obtidos				
		0,00		0,00
<b>Passivo corrente</b>				
Fornecedores		1.968,81		2.732,89
Estado e outros entes públicos		2.546,24		2.365,04
Financiamentos obtidos				
Outras contas a pagar		11.487,57		11.611,13
Diferimentos				
		16.002,62		16.709,06
<b>Total do passivo</b>		16.002,62		16.709,06
		75.360,53		76.904,95
<b>Total do capital próprio e do passivo</b>				

O Contabilista Certificado

A Direcção



**Centro Social Paroquial de Santo Aleixo**  
**Instituição Particular de Solidariedade Social**  
**Nif. 505 508 397**

**DEMONSTRAÇÃO DOS RESULTADOS POR NATUREZAS**

**EXERCÍCIO FINDO EM 31 DE DEZEMBRO DE 2016**

Unidade Monetária

Euros

RENDIMENTOS E GASTOS	PERÍODOS	
	2016	2015
Vendas e serviços prestados	90.274,96	84.416,81
Subsídios à exploração	69.314,13	67.091,42
Custo das mercadorias vendidas e das matérias consumidas	-28.637,71	-24.221,28
Fornecimentos e serviços externos	-27.784,96	-30.722,56
Gastos com o pessoal	-101.411,26	-92.527,24
Outros rendimentos e ganhos	2.240,26	3.800,67
Outros gastos e perdas	-182,04	-126,86
<b>Resultado antes de depreciações, gastos de financiamento e impostos</b>	<b>3.813,38</b>	<b>7.710,96</b>
Gastos/reversões de depreciação e de amortização	-3.611,64	-7.636,27
Imparidade de investimentos depreciables/amortizáveis (perdas/reversões)		
<b>Resultado operacional (antes de gastos de financiamento e impostos)</b>	<b>201,74</b>	<b>74,69</b>
Juros e rendimentos similares obtidos	0,00	0,00
Juros e gastos similares suportados	0,00	0,00
<b>Resultado antes de impostos</b>	<b>201,74</b>	<b>74,69</b>
Impostos sobre rendimento do período	0,00	0,00
<b>Resultado líquido do período</b>	<b>201,74</b>	<b>74,69</b>

O Contabilista Certificado

A Direcção



**Centro Social Paroquial de Santo Aleixo**  
**Instituição Particular de Solidariedade Social**  
**Nif. 505 508 397**

UNIDADE MONETÁRIA(1)

euros Factor:

**DEMONSTRAÇÃO DOS FLUXOS DE CAIXA**  
**EXERCÍCIO FINDO EM 31 DE DEZEMBRO DE 2016**

RUBRICAS	PERÍODOS	
	2016	2015
<b>Fluxos de caixa das actividades operacionais - método directo</b>		
Recebimentos de clientes	91.547,93	83.981,42
Pagamentos a fornecedores	-57.186,75	-53.705,81
Pagamento a pessoal	-71.536,49	-63.114,64
<b>Caixa gerada pelas operações</b>	-37.175,31	-32.839,03
Pagamento/recebimento do imposto sobre o rendimento		
Outros recebimentos/pagamentos	42.500,64	40.804,87
	5.325,33	7.965,84
<b>Fluxos de caixa actividades operacionais (1)</b>		
<b>Fluxos de caixa das actividades de investimento</b>		
Pagamento respeitantes a:		
Activos fixos tangíveis		-6.749,99
Investimentos financeiros		
Outros activos		
Recebimentos provenientes de:		
Juros e rendimentos similares		
Dividendos		
	0,00	-6.749,99
<b>Fluxos de caixa das actividades de investimento(2)</b>		
<b>Fluxos de caixa das actividades de financiamento</b>		
Recebimentos provenientes de:		
Financiamento obtidos		
Pagamentos respeitantes a:		
Financiamento obtidos		
Juros e gastos similares		
	0,00	0,00
<b>Fluxos de caixa das actividades de financiamento (3)</b>		
<b>Variação de caixa e seus equivalentes(1+2+3)</b>	5.325,33	1.215,85
Efeito das diferenças de câmbio	0,00	0,00
Caixa e seus equivalentes no início do período	15.424,58	14.208,73
Caixa e seus equivalentes no fim do período	20.749,91	15.424,58

O Contabilista Certificado

A Direcção





*Centro Social Paroquial de Santo Aleixo*  
*Instituição Particular de Solidariedade Social*  
*Nif. 505 508 397*

**ANEXO ÀS DEMONSTRAÇÕES FINANCEIRAS**  
**EXERCÍCIO FINDO EM 31 DE DEZEMBRO DE 2016**

(Quantias estão expressas em Euros)

**1 - Identificação da Entidade**

1.1 - Designação – Centro Social Paroquial de St.º Aleixo de Vila Verde

1.2 - Sede – Largo Sr.ª da Graça, Vila Verde, Figueira da Foz

1.3 - NIPC. – 505 508 397

1.4 - Constituição – A entidade foi constituída em 2001, com a denominação actual.

1.5 - Actividade - Desde a data da sua constituição e até à presente data, a actividade principal desenvolve-se na área social com as valências de Centro de Dia e Apoio Domiciliário, prestando os seus serviços, essencialmente na área da sua sede social.

**2 - Referencial contabilístico de preparação das demonstrações financeiras**

2.1 - Com a publicação do Decreto-Lei n.º 158/2009 de 13 de Julho, foi revogado o Plano Oficial de Contabilidade (POC) e as Directrizes Contabilísticas com efeitos a partir de 1 de Janeiro de 2010. Para as Entidades do Sector Não Lucrativo foi publicado o Dec-Lei 36-A/2011 que aprovou o regime de normalização para este Sector, complementado com a publicação das portarias 105 e 106 de 14/Março/2011, cuja aplicação se determinou implementar a partir do ano de 2012.

Assim, para o exercício que se iniciou após esta data a entidade passou a fazer o relato contabilístico das suas contas individuais de acordo com o regime de normalização contabilística para as entidades do sector não lucrativo, que fazem parte integrante do SNC.

Para o exercício de 2016, apresentam-se as demonstrações financeiras e procede-se à explicitação dos factos mais relevantes ocorridos no respectivo exercício.

Tendo em conta que foram adoptadas as mesmas políticas contabilísticas nas demonstrações financeiras de anos anteriores, não existem contas, seja do balanço seja da demonstração de resultados, cujos conteúdos não sejam comparáveis com os do exercício anterior.

**2.2 - Tendo em conta o disposto na NCRF-ESNL**

- a) Foram reconhecidos todos os activos e passivos cujo reconhecimento é exigido pelas NCRF;
- b) Foram aplicadas as NCRF na mensuração de todos os activos e passivos reconhecidos;
- c) Não existiram ajustamentos por capital próprio.



*Centro Social Paroquial de Santo Aleixo*  
*Instituição Particular de Solidariedade Social*  
*Nif. 505 508 397*

### **3. - Principais políticas contabilísticas**

#### **3.1 — Bases de mensuração usadas na preparação das demonstrações financeiras**

Na preparação das demonstrações financeiras a que se referem as presentes notas, a entidade adoptou:

- As Bases de Preparação das Demonstrações financeiras constantes do anexo ao Decreto-Lei nº 158/2009, de 13 de Julho, que instituiu o SNC; e o Dec-Lei 36-A/2011
- As NCRF-ESNL em vigor na presente data.

Assim, as demonstrações financeiras foram preparadas tendo em conta as bases da continuidade, do regime do acréscimo, da consistência de apresentação, da materialidade e agregação, da não compensação e da informação comparativa.

#### **3.2 – Activos fixos tangíveis**

Os activos fixos tangíveis referem-se a bens utilizados na produção, na prestação de serviços ou no uso administrativo.

Os activos fixos tangíveis encontram-se registados ao custo de aquisição, deduzidos das depreciações acumuladas

As depreciações são calculadas, após o início de utilização dos bens, pelo método das quotas constantes em conformidade com o período de vida útil estimado para cada bem ou grupo de bens.

As taxas de amortização estão definidas tendo em vista amortizar totalmente os bens até fim da sua vida útil esperada e tem por base as constantes nas portarias regulamentadoras para os bens do património imobilizado.:

As despesas com reparação e manutenção destes activos são considerados como gastos no período em que ocorrem.

Os activos fixos tangíveis em curso, (quando existam), são depreciados a partir do momento em que os activos subjacentes estejam concluídos.

As mais e/ou menos valias resultantes da venda ou abate de activos fixos tangíveis são determinados pela diferença entre o preço de venda e o valor líquido contabilístico na data da alienação/abate, sendo registados na demonstração dos resultados nas rubricas 'outros rendimentos operacionais' ou 'Outros gastos operacionais', consoante se trate de mais ou menos valias.

#### **3.4 - Impostos sobre o rendimento**

A entidade não está sujeita a imposto sobre os seus rendimentos obtidos, salvo quando pratique quaisquer actos fora do seu âmbito social e aí nessa situação liquidará imposto sobre os rendimentos obtidos a uma taxa reduzida.

#### **3.5 - Clientes e outros valores a receber**

As contas de "Clientes" e "Outros valores a receber" não têm implícitos juros e são registadas pelo seu valor nominal diminuído de eventuais perdas de imparidade, (quando verificadas) reconhecidas nas rubricas 'Perdas de imparidade acumuladas', por forma a que as mesmas reflectam o seu valor realizável líquido.

#### **3.6- Caixa e Equivalentes de caixa**

Esta rubrica inclui caixa, depósitos à ordem em bancos e outros investimentos de curto prazo de alta liquidez com maturidades até três meses. Os descobertos bancários são incluídos na rubrica "Financiamentos obtidos", expresso no "passivo corrente".





*Centro Social Paroquial de Santo Aleixo*  
*Instituição Particular de Solidariedade Social*  
*Nif. 505 508 397*

### 3.7 – Inventarios

Os inventários são mensurados ao seu custo de aquisição

### 3.8- Fundos Patrimoniais

Os fundos patrimoniais resultam dos apoios iniciais da constituição da entidade e reforços de resultados apurados em exercícios de actividade.

### 3.9 – Outras Reservas

Esta rubrica é composta de excedentes de resultados de exercícios anteriores que não são distribuíveis e se destinam a reforçar a consolidação da Entidade.

### 3.10– Fornecedores

As contas a pagar a fornecedores e outros credores, que não vencem juros, são registadas pelo seu valor nominal, que é substancialmente equivalente ao seu justo valor.

### 3.11- Financiamentos Obtidos

Os empréstimos são registados no passivo pelo valor nominal. Os encargos financeiros apurados de acordo com a taxa de juro efectiva são registados na demonstração dos resultados de acordo com o regime do acréscimo.

Os empréstimos são classificados como passivos correntes, para os financiamentos até um ano e classificados em passivos não correntes, para os financiamentos para além de doze meses.

### 3.12 – Benefícios dos Trabalhadores

De acordo com a legislação laboral em vigor os empregados têm direito a férias e a subsídio de férias no ano seguinte àquele em que o serviço é prestado. Assim, são reconhecido nos resultados do exercício um acréscimo do montante a pagar no ano seguinte o qual se encontra reflectido na rubrica "Outras Contas a Pagar".

Os Órgãos Sociais Directivos, são constituídos por cinco membros, são voluntários e não são remunerados.

### 3.13 - Rédito e regime do acréscimo

O rédito compreende o justo valor da contraprestação recebida ou a receber pela prestação de serviços decorrentes da actividade normal da Empresa

A Entidade reconhece rédito quando este pode ser razoavelmente mensurável, seja provável que a Entidade obtenha benefícios económicos futuros, e os critérios específicos se encontrem cumpridos.

O montante do rédito não é considerado como razoavelmente mensurável até que todas as contingências relativas a um serviço ou venda estejam substancialmente resolvidas. A Entidade baseia as suas estimativas em resultados históricos, considerando o tipo de cliente, a natureza da transacção e a especificidade de cada acordo.

Os rendimentos são reconhecidos na data da prestação dos serviços.





*Centro Social Paroquial de Santo Aleixo*  
*Instituição Particular de Solidariedade Social*  
*Nif. 505 508 397*

### **3.14 – Subsídios e Outros Apoios**

Os subsídios obtidos de entidades oficiais para a actividade são considerados como rédito do exercício. Quando se referem a apoio de investimentos são considerados e contabilizados no reforço dos Fundos Patrimoniais.

### **3.15 - Estado e outros entes públicos**

Os saldos activos e passivos desta rubrica são apurados com base na legislação em vigor.

No que respeita aos activos não foi reconhecida qualquer imparidade por se considerar que tal não é aplicável dada a natureza específica do relacionamento.

### **3.16 - Diferimentos activos e passivos**

Esta rubrica reflecte as transacções e outros acontecimentos relativamente aos quais não é adequado o seu integral reconhecimento nos resultados do período em que ocorrem, mas que devam ser reconhecidos nos resultados de períodos futuros.

### **4 – Fluxos de caixa**

No exercício de 2016 e relativamente a 2015 os fluxos de caixa registaram uma variação positiva no valor de 5.325.33€, conforme mapa demonstrativo.

### **5 — Políticas contabilísticas, alterações nas estimativas contabilísticas e erros**

A Empresa adoptou no presente exercício as NCRF-ESNL, não se verificando alterações nas estimativas contabilísticas e erros.

### **6 - Eventos subsequentes**

Os eventos após a data do balanço que proporcionem informação sobre condições que ocorram após a data do balanço são divulgados no anexo às demonstrações financeiras, se materiais.

### **7 - Divulgações exigidas por diplomas legais**

Não existem operações não incluídas no Balanço pelo que não há lugar à divulgação da respectiva natureza, objectivo comercial, impacte financeiro ou riscos e benefícios.

Vila Verde, 28 de Fevereiro de 2017

O Contabilista Certificado

A Direcção

## Listagem de Investimentos

Filtros aplicados: Plano: CONTAB-CONTABILISTICO Exercício: 'EX 2016'; Data de Aquisição entre 01-01-1900 e 31-12-2016;

Data Emissão: 01-04-2017

Página 1/5

Local / Conta Cod Inv.	Descrição	Ano/Mes Aquisição	Valor Aquis.	Valor Aquis. Atualizado	%Tasa Dep.	%Tasa Turno	Dep. Acum.	Dep. Acum/Atual	Dep. Exercício	Dep. Exerc. Atualizado	Valor Escriiturado
1	Sede		122.108,93	122.108,93			105.970,37	105.970,37	3.611,64	3.611,64	12.526,97
4332	Edif. Outras Const. s/ sed.		44.373,08	44.373,08			40.703,92	40.703,92	00,00	00,00	3.669,16
2/002	Instalações interiores	2004/07	15.000,00	15.000,00	16,66	0,00%	15.000,00	15.000,00	00,00	00,00	00,00
2/003	Instalações* Outras centro Soc	2005/08	5.854,80	5.854,80	16,66	0,00%	5.854,80	5.854,80	00,00	00,00	00,00
2/004	Instalações/adaptação Melhoram	2006/04	3.286,00	3.286,00	16,66	0,00%	3.286,00	3.286,00	00,00	00,00	00,00
2/005	Instalações/Ob. benefício lavanderia	2009/12	2.280,60	2.280,60	10,00	0,00%	2.204,16	2.204,16	00,00	00,00	76,44
2/006	Instalações coz/lavand	2010/12	17.951,68	17.951,68	10,00	0,00%	14.368,96	14.368,96	00,00	00,00	3.582,72
4333	Edif. Outras Const. s/ sed.		27.101,08	27.101,08			23.974,66	23.974,66	1.666,66	1.666,66	1.459,77
2/007	Painéis Solares	2010/05	4.036,38	4.036,38	10,00	0,00%	3.228,57	3.228,57	00,00	00,00	807,81
3/001	Máquina de café	2004/07	50,00	50,00	16,66	0,00%	50,00	50,00	00,00	00,00	00,00
3/002	Arca Refrigerica	2004/07	200,00	200,00	16,66	0,00%	200,00	200,00	00,00	00,00	00,00
3/003	Frigorifico	2004/07	200,00	200,00	16,66	0,00%	200,00	200,00	00,00	00,00	00,00
3/004	Movel de Lavar Louça	2004/07	200,00	200,00	16,66	0,00%	200,00	200,00	00,00	00,00	00,00
3/005	Movel de Lavar Legumes	2004/07	100,00	100,00	16,66	0,00%	100,00	100,00	00,00	00,00	00,00
3/006	Mesas Inox de Coz	2004/07	150,00	150,00	16,66	0,00%	150,00	150,00	00,00	00,00	00,00
3/007	Fogões	2004/07	200,00	200,00	16,66	0,00%	200,00	200,00	00,00	00,00	00,00
3/008	Tabuleiros em Inox div tam	2004/07	250,00	250,00	16,66	0,00%	250,00	250,00	00,00	00,00	00,00
3/009	Exaustor de Cozinha	2004/07	100,00	100,00	16,66	0,00%	100,00	100,00	00,00	00,00	00,00
3/010	Painéis de Sopa Div	2004/07	100,00	100,00	16,66	0,00%	100,00	100,00	00,00	00,00	00,00
3/011	Painel de Pressão	2004/07	30,00	30,00	16,66	0,00%	30,00	30,00	00,00	00,00	00,00
3/012	Tachos div tamanhos	2004/07	100,00	100,00	16,66	0,00%	100,00	100,00	00,00	00,00	00,00
3/013	Movel Inox p/Transp. Tab	2004/07	200,00	200,00	16,66	0,00%	200,00	200,00	00,00	00,00	00,00
3/014	Tabuleiros em Inox Div tamanhos	2004/07	250,00	250,00	16,66	0,00%	250,00	250,00	00,00	00,00	00,00
3/015	Estrutura Inox/Apoio Fogao	2004/07	300,00	300,00	16,66	0,00%	300,00	300,00	00,00	00,00	00,00



## Listagem de Investimentos

Filtros aplicados: Plano: CONTAB-CONTABILISTICO; Exercício: EX 2016; Data de Aquisição entre 01-01-1900 e 31-12-2016;

Data Emissão 01-04-2017

Página 2/5

Local / Conta Cod. Inv.	Descrição	Ano/Mes Aquisição	Valor Aquis.	Valor Aquis. Atualizado	%Taxa Dep.	%Taxa Turo	Dep. Acum	Dep. Acum Atual	Dep. Exercício	Dep. Exerc. Atualizado	Valor Escriturado
3/016	Máquinas Lavar Roupa	2004/07	800,00	800,00	16,66	0,00%	800,00	800,00	00,00	00,00	00,00
3/017	Tanque p/Lavagens	2004/07	100,00	100,00	16,66	0,00%	100,00	100,00	00,00	00,00	00,00
3/018	Armatos p/Arrumos de Roupa	2004/07	150,00	150,00	16,66	0,00%	150,00	150,00	00,00	00,00	00,00
3/019	Armatos p/Arrumos Roupa e Div	2004/07	100,00	100,00	16,66	0,00%	100,00	100,00	00,00	00,00	00,00
3/020	Tabua passar a Ferro	2004/07	50,00	50,00	16,66	0,00%	50,00	50,00	00,00	00,00	00,00
3/021	Arca Frigorífica	2004/07	100,00	100,00	16,66	0,00%	100,00	100,00	00,00	00,00	00,00
3/022	Lava Louças	2004/07	200,00	200,00	16,66	0,00%	200,00	200,00	00,00	00,00	00,00
3/023	Estantes de Armazenagem	2004/07	150,00	150,00	16,66	0,00%	150,00	150,00	00,00	00,00	00,00
3/024	Eq. Ozal/ Amarelo Frigorífico mod GO.5L2FA	2007/04	1.837,80	1.837,80	16,66	0,00%	1.837,80	1.837,80	00,00	00,00	00,00
3/025	Eq. Ozal/ Máquina de Lavar Louça Vestid	2007/07	2.248,60	2.248,60	16,66	0,00%	2.248,60	2.248,60	00,00	00,00	00,00
3/026	Eq. Ozal/ Lava Mãos/ Quente/Frio mod	2007/07	280,00	280,00	16,66	0,00%	280,00	280,00	00,00	00,00	00,00
3/027	Eq. Ozal/ Carro Balde Detritos c/ Pedal 50lts.	2007/07	433,40	433,40	16,66	0,00%	433,40	433,40	00,00	00,00	00,00
3/028	Estantes Inox c/4 prat 1200*400*2000mm	2007/07	486,00	486,00	16,66	0,00%	486,00	486,00	00,00	00,00	00,00
3/029	Eq. Ozal/ Escapote aço inox c/2 prat	2007/07	543,30	543,30	16,66	0,00%	543,30	543,30	00,00	00,00	00,00
3/030	Eq. Ozal/ Balança Angel P 30 Kg/MEP	2007/07	282,60	282,60	16,66	0,00%	282,60	282,60	00,00	00,00	00,00
3/031	Maq. lavar Ariston 11,5kg	2008/11	840,00	840,00	14,29	0,00%	840,00	840,00	00,00	00,00	00,00
3/032	Maq. Secar Roupa Fagor	2009/12	370,00	370,00	14,29	0,00%	370,00	370,00	00,00	00,00	00,00
3/033	Maq. Lavar Roupa Fagor	2010/10	5.017,18	5.017,18	14,29	0,00%	4.031,66	4.031,66	716,96	716,96	268,57
3/034	Maq. Secar Roupa fagor	2010/10	2.898,64	2.898,64	14,29	0,00%	2.329,26	2.329,26	414,22	414,22	155,16
3/035	Paladeira Batatas Sanic	2010/10	1.329,01	1.329,01	14,29	0,00%	1.057,96	1.057,96	189,92	189,92	71,13
3/036	Grilhador Frialod	2010/10	1.755,17	1.755,17	14,29	0,00%	1.410,38	1.410,38	250,81	250,81	93,98
3/037	Esquentador /60	2011/01	324,00	324,00	14,29	0,00%	246,86	246,86	46,30	46,30	30,84
3/038	Arca Horizontal /	2011/06	339,00	339,00	14,29	0,00%	258,28	258,28	48,44	48,44	32,28
4334	Eq. Transporte		34.833,04	34.833,04			28.273,05	28.273,05	966,00	966,00	5.594,99
4/002	vt. lig Ford Transit/ 12-DQ-95	2007/06	19.834,71	19.834,71	20,00	0,00%	19.834,71	19.834,71	00,00	00,00	00,00



## Listagem de Investimentos

Filtros aplicados: Plano CONTAB-CONTABILISTICO; Exercício: 'EX 2016'; Data de Aquisição entre 01-01-1900 e 31-12-2016;

Data Emissão: 01-04-2017

Página 3/5

Local / Conta Cod. Inv.	Descrição	Ano/Mes Aquisição	Valor Aquis.	Valor Aquis. Atualizado	%Taxa Dep.	%Taxa Torno	Dep. Acum.	Dep. Acum Atual	Dep. Exercício	Dep. Exerc. Atualizado	Valor Esportado
4/003	vt. lig paugest 48-29-HT	200808	1.900,00	1.900,00	20,00	0,00%	1.900,00	1.900,00	00,00	00,00	00,00
4/004	Isolam Placast int. M. 48-29-HT	200809	1.380,00	1.380,00	20,00	0,00%	1.380,00	1.380,00	00,00	00,00	00,00
4/005	Reparação Motor M. 48-29-HT	201001	2.088,34	2.088,34	20,00	0,00%	2.088,34	2.088,34	00,00	00,00	00,00
4/006	vt. Lig paug 75-61-JV	201302	2.900,00	2.900,00	10,00	0,00%	1.740,00	1.740,00	290,00	290,00	870,00
4/007	vt. lig Paug / 61-IA-51	201510	6.749,99	6.749,99	10,00	0,00%	1.350,00	1.350,00	675,00	675,00	4.724,99
4335	Eqp. Administrativo		7.602,19	7.602,19			6.788,25	6.788,25	432,60	432,60	381,34
6/001	Mesas de Jardim	200407	200,00	200,00	16,66	0,00%	200,00	200,00	00,00	00,00	00,00
6/002	Cadeiras jardim	200407	50,00	50,00	16,66	0,00%	50,00	50,00	00,00	00,00	00,00
6/003	Secretaria	200407	70,00	70,00	16,66	0,00%	70,00	70,00	00,00	00,00	00,00
6/004	Mesa p/Impressora	200407	20,00	20,00	16,66	0,00%	20,00	20,00	00,00	00,00	00,00
6/005	Mesa de Reuniões	200407	50,00	50,00	16,66	0,00%	50,00	50,00	00,00	00,00	00,00
6/006	Armários Div	200407	20,00	20,00	16,66	0,00%	20,00	20,00	00,00	00,00	00,00
6/007	Aquecedor a Óleo	200407	20,00	20,00	16,66	0,00%	20,00	20,00	00,00	00,00	00,00
6/008	Sistema Informático	200407	400,00	400,00	20,00	0,00%	400,00	400,00	00,00	00,00	00,00
6/009	Televisores	200407	200,00	200,00	16,66	0,00%	200,00	200,00	00,00	00,00	00,00
6/010	Movel p/apoio televisor	200407	25,00	25,00	16,66	0,00%	25,00	25,00	00,00	00,00	00,00
6/011	Mesa de Centro de sala	200407	35,00	35,00	16,66	0,00%	35,00	35,00	00,00	00,00	00,00
6/012	Salamandras de Aquecimento salas	200407	400,00	400,00	16,66	0,00%	400,00	400,00	00,00	00,00	00,00
6/013	Sofas /Mapes 3 Lugares	200407	500,00	500,00	16,66	0,00%	500,00	500,00	00,00	00,00	00,00
6/014	Sofas /Mapes 2 Lugares	200407	480,00	480,00	16,66	0,00%	480,00	480,00	00,00	00,00	00,00
6/015	Mapes Simples	200407	100,00	100,00	16,66	0,00%	100,00	100,00	00,00	00,00	00,00
6/016	Mesas Quadradas para Refeições	200407	150,00	150,00	16,66	0,00%	150,00	150,00	00,00	00,00	00,00
6/017	Cadeiras Diversas	200407	100,00	100,00	16,66	0,00%	100,00	100,00	00,00	00,00	00,00
6/018	Mesa Grande de Recreação e cadeiras	200407	100,00	100,00	16,66	0,00%	100,00	100,00	00,00	00,00	00,00
6/019	Móveis de Sala o/ portas	200407	150,00	150,00	16,66	0,00%	150,00	150,00	00,00	00,00	00,00



## Listagem de Investimentos

Filtros aplicados: Plano: CONTAB-CONTABILISTICO; Exercício: EX 2016; Data de Aquisição entre 01-01-1900 e 31-12-2016;

Data Emissão 01-04-2017

Página 4/5

Local / Conta Cod. Inv.	Descrição	Ano/Mes Aquisição	Valor Aquis.	Valor Aquis. Atualizado	%Taxa Degr.	%Taxa Tumo	Degr. Acum.	Degr. Acum/Atual	Degr. Exercício	Degr. Exerc. Atualizado	Valor Escriturado
6/020	Televisore/Aparth.Sonora	200301	990,66	990,66	16,66	0,00%	990,66	990,66	00,00	00,00	00,00
6/021	Fotoaparelho	200912	844,72	844,72	14,29	0,00%	844,72	844,72	00,00	00,00	00,00
6/022	Armário Cofres	201007	224,40	224,40	14,29	0,00%	189,69	189,69	32,07	32,07	02,64
6/023	Armário p/ Instrumentos	201007	320,66	320,66	14,29	0,00%	271,02	271,02	45,82	45,82	03,81
6/024	Sofa Madeira	201007	424,71	424,71	14,29	0,00%	368,98	368,98	60,69	60,69	05,04
6/025	Sofá em Plástico (6 un)	201007	849,42	849,42	14,29	0,00%	717,96	717,96	121,38	121,38	10,09
6/026	Computador Escritório	201405	302,00	302,00	33,33	0,00%	201,32	201,32	100,68	100,68	00,00
6/027	Sofás Individuais /4	201401	575,64	575,64	12,50	0,00%	143,92	143,92	71,96	71,96	369,76
4337	Outros Ativos Fijos Tangíveis		6.911,24	6.911,24			4.942,14	4.942,14	547,39	547,39	1.421,71
5/001	Extintores	200407	100,00	100,00	25,00	0,00%	100,00	100,00	00,00	00,00	00,00
5/002	Esquentadores	200407	200,00	200,00	25,00	0,00%	200,00	200,00	00,00	00,00	00,00
5/003	Batedeira Elétrica	200407	50,00	50,00	25,00	0,00%	50,00	50,00	00,00	00,00	00,00
5/004	Máquina Cortar Fritadeira	200407	50,00	50,00	25,00	0,00%	50,00	50,00	00,00	00,00	00,00
5/005	Varinha Mágica Grande	200407	40,00	40,00	25,00	0,00%	40,00	40,00	00,00	00,00	00,00
5/006	Varinha Mágica Pequena	200407	20,00	20,00	25,00	0,00%	20,00	20,00	00,00	00,00	00,00
5/007	Móveis em inox para Armários	200407	100,00	100,00	25,00	0,00%	100,00	100,00	00,00	00,00	00,00
5/008	Electroscopio Insetos	200407	60,00	60,00	25,00	0,00%	60,00	60,00	00,00	00,00	00,00
5/009	Cestos p/ Transporte Refeições	200407	150,00	150,00	25,00	0,00%	150,00	150,00	00,00	00,00	00,00
5/010	Termos p/ Comida	200407	300,00	300,00	25,00	0,00%	300,00	300,00	00,00	00,00	00,00
5/011	Talheres Diversos de Uso Específico	200407	250,00	250,00	25,00	0,00%	250,00	250,00	00,00	00,00	00,00
5/012	Terminais Inox Div	200407	25,00	25,00	25,00	0,00%	25,00	25,00	00,00	00,00	00,00
5/013	Caixotes p/ Restos	200407	25,00	25,00	25,00	0,00%	25,00	25,00	00,00	00,00	00,00
5/014	Triturador Robot Coupe 450	201001	436,60	436,60	12,50	0,00%	381,09	381,09	54,51	54,51	00,00
5/015	Blocos gavetas /coz	201112	430,50	430,50	12,50	0,00%	269,06	269,06	53,81	53,81	107,64
5/016	Htite e Filtros /coz	201112	563,50	563,50	12,50	0,00%	345,96	345,96	69,19	69,19	138,36

Página 4/5




## Listagem de Investimentos

Filtros aplicados: Plano: CONTAB-CONTABILISTICO Exercício: EX 2016; Data de Aquisição entre 01-01-1900 e 31-12-2016;

Data Emissão 01-04-2017

Página 5/5

Local / Conta Cod Inv.	Descrição	Ano/Mes Aquisição	Valor Aquis.	Valor Aquis. Atualizado	%Taxa Degr.	%Taxa Tumo	Degr. Acum.	Degr.Acum/Atual	Degr. Exercício	Degr.Exerc. Atualizado	Valor Escriturado
5/017	Rotor cobertura da Hdtte/ooz	201112	553,50	553,50	12,50	0,00%	345,95	345,95	69,19	69,19	138,36
5/019	Sistema Alarme Incendio	201110	2.325,19	2.325,19	6,25%	0,00%	1.453,25	1.453,25	145,32	145,32	726,62
5/020	Motorolune p/gas /ooz	201111	596,55	596,55	12,50	0,00%	372,86	372,86	74,57	74,57	149,13
5/021	Salamandra p/Aquecimento /	201112	646,40	646,40	12,50	0,00%	404,00	404,00	80,80	80,80	161,60
443	PROGRAMAS DE COMPUTADOR		1.288,35	1.288,35			1.288,35	1.288,35	00,00	00,00	00,00
9/001	Software Winpis /WinUt	201301	713,89	713,89	33,33	0,00%	713,89	713,89	00,00	00,00	00,00
9/002	SoftWare Winipss /WinStocs	201301	574,46	574,46	33,33	0,00%	574,46	574,46	00,00	00,00	00,00
	Totais		122.103,98	122.103,98			105.970,37	105.970,37	3.611,64	3.611,64	12.526,97

Página 5/5





Aos vinte e oito dias do mês de Março do ano dois mil e dezassete, na sua sede sito na rua da Igreja número cinco, no lugar e freguesia de Vila Verde, concelho de Figueira da Foz, contribuinte fiscal 505508397, reuniu a Direção deste Centro, estando presentes os seguintes elementos:-----

Direção: Presidente Senhor Cônego João Coutinho Veríssimo; vice-presidente Rui Augusto Rocha Santiago; Tesoureiro Senhor José António Esteves Bernardes; Primeiro Secretário, Senhora Maria João Ferreira Godinho Alves; Segundo Secretário Senhor Armando Esteves Bernardes -----

Estiveram também presentes nesta reunião os elementos do Conselho Fiscal Sr. António Santos na qualidade de Presidente, bem como os vogais Sr. Rui Cordeiro e D. Liliana Oliveira e o Sr. Delfim, encarregado da escrituração contabilista do Centro.-----


A presente reunião teve como ponto único da ordem de trabalhos a apresentação, análise e votação do Relatório e Contas referentes ao fecho do exercício de dois mil e dezasseis, bem como do Relatório de Gestão, do mesmo período, elaborado pela Direção.-----

Os elementos contabilísticos apresentados pelo Sr. Delfim, Balancete Geral; Balancete Razão; Mapa de Discriminação dos Custos e Proveitos e ainda a Demonstração de Resultados, foram objeto de análise dos presentes, tendo aquele senhor contabilístico esclarecido as questões colocadas, num diálogo constantemente mantido. Na generalidade os valores inscritos nas diferentes peças contabilísticas, vêm no seguimento da gestão que vem sendo mantida pela Direção, a qual se pauta por um controlo constante da despesa, de modo a que esta seja perfeitamente enquadrável nas receitas previstas, daí a inexistência de acréscimos significativos, mas com uma situação económico-financeira equilibrada. -----


Após análise, procedeu-se à votação dos elementos contabilísticos apresentados, tendo merecido aprovação global, quer pela Direção, quer pelo Conselho Fiscal, cuja opinião é bem expressa na Ata elaborada por aquele órgão, destacando um voto de louvor ao trabalho desenvolvido pelos órgãos diretivos.-----

Nada mais havendo a tratar, foi encerrada a reunião da qual foi lavrada a presente ata, que vai ser assinada por todos os elementos presentes, e por mim secretária, que a redigi.-----

O Presidente




Vice-presidente



O Tesoureiro da Direção




O Segundo Secretário da Direção



A Primeira Secretário da Direção





Ata nº 25

Aos vinte e oito dias do mês de Março de 2017, pelas quinze horas e trinta minutos, reuniram o Conselho Fiscal e a Direção do Centro Social e Paroquial de Santo Aleixo de Vila Verde. O Conselho Fiscal teve a seguinte constituição: Sr. António Monteiro dos Santos, O Sr. Rui Manuel Nunes Cordeiro e a Sra. Liliana Maria Silva Ramos de Oliveira, respetivamente Presidente, 1º e 2º Vogal deste Centro, tendo como ponto único dos trabalhos o seguinte: dar cumprimento ao preceituado nos estatutos e regulamentos da instituição no que se refere à aprovação das contas relativas ao exercício findo em 31 de Dezembro de 2016. Assim sendo:

1º - O Conselho Fiscal emite o seu relatório e dá parecer sobre os documentos de prestação de contas do Centro Social e Paroquial de Santo Aleixo findo em 31 de Dezembro de 2016, dando assim cumprimento ao disposto nos estatutos da instituição.

2º - No desempenho das suas funções, o Conselho Fiscal, acompanhou ao longo do exercício, a atividade do Centro, através dos contactos que regularmente manteve com a Direção a quem agradece a colaboração que lhe foi prestada.

3º - Foram efetuadas as verificações julgadas oportunas e adequadas.

4º - Analisou todos os documentos que lhe permitem uma adequada compreensão da situação financeira e dos resultados, em 31 de Dezembro de 2016.

5º - O relatório da Direção relativo à atividade do Centro durante o ano de 2016 é claro e detalhado, evidenciando os aspetos mais significativos ocorridos.

6º - O balanço, a demonstração dos resultados e os anexos às demonstrações financeiras da responsabilidade da Direção, encontram-se elaborados em conformidade com o SNC (Sistema de Normalização da Contabilidade) para as ESNL e de acordo com os princípios contabilísticos geralmente aceites e não se tomou conhecimento de qualquer situação que não respeitasse os estatutos e os preceitos legais aplicáveis.

7º - No que se refere às contas apresentadas, o período em análise reflete um resultado positivo líquido de 201,74€.

Em face ao exposto, o Conselho Fiscal emite o seguinte parecer: que sejam aprovados: o relatório de gestão e as contas do exercício findo em 31 de Dezembro de 2016.

A proposta apresentada pela Direção, de aplicação do Resultado Líquido positivo de 201,74€ do exercício findo, 31 de Dezembro de 2016, seja levado à rubrica de resultados transitados.

Um voto de confiança aos membros da Direção pela competência e empenhamento com que exerceram as suas funções.

O Conselho Fiscal,

Presidente: António Monteiro dos Santos

1º Vogal: Rui Manuel Nunes Cordeiro

2º Vogal: Liliana Maria Silva Ramos de Oliveira

